

目次

1. [店舗ログイン](#)
2. [基本設定\(メールアドレス・パスワード・電話番号・紹介文の変更\)](#)
3. [基本設定\(メールアドレスの変更\)](#)
4. [基本設定\(パスワード・電話番号の変更\)](#)
5. [店舗画像\(ランキング部分の画像の変更\)](#)
6. [ニュース編集](#)
7. [クーポン・割引情報編集](#)
8. [料金表編集](#)
9. [女性広告管理\(セラピストの登録・編集\)](#)
10. [女性広告管理\(おすすめセラピストの変更\)](#)
11. [女性広告管理\(セラピストの並び順変更・削除・編集・非表示\)](#)
12. [出勤スケジュール管理\(出勤表の登録\)](#)
13. [出勤スケジュール管理\(待機設定\)](#)
14. [予約機能](#)
15. [セラピスト動画の管理](#)
16. [INバナー\(店舗様専用リンクコード\)](#)
17. [キーワード確認](#)
18. [派遣エリア確認 ※出張型の店舗様のみ](#)
19. [求人情報管理画面](#)

店舗ログイン



① <https://www.esthe-ranking.jp/login/>にアクセス。（右部QRコードをご利用ください）

※スマートフォンでもご利用いただけます。

②掲載完了時にお渡ししております、**IDとパスワード**でログインしてください。

店舗ログイン | 掲載申込 | 店舗名検索

全国メンズエステランキングサイト

店舗ログイン

管理画面へのログインページです。「ログイン名」と「パスワード」をご入力ください。

ホームに戻る

店舗ログイン

ログイン名

パスワード

ログイン

メンズエステランキングTOPページ | お問い合わせ | 掲載について | 利用規約 | プライバシーポリシー | はじめてのメンズエステ入門 | セラキーブ | 相互リンク | サイトマップ

© 2010 - 2023 全国メンズエステランキング All Rights Reserved.

※IDとパスワードは掲載完了時のメール内に記載しております。
ご不明な場合は、info@esthe-ranking.jpまでお問い合わせください。

基本設定(メールアドレス・パスワード・電話番号・紹介文の変更)

全国メンズエステランキング | ログアウト | 店舗名検索

全国メンズエステランキングサイト

基本設定
メールアドレス・パスワード・紹介文が更新できます。

HOME | お知らせ | FAQ | マニュアル | 求人管理画面

基本設定 | 店舗画像 | ニュース | 割引情報 | 料金表 | セラピスト | 出勤 | 動画 | INバナー | キーワード | 派遣エリア

店舗情報を変更しました

基本設定

店舗名
全国メンズエステランキング

Email
未設定

メールアドレス変更

ログイン名
mensetheranking

ログインパスワード
.....

パスワード変更

営業用電話番号
01-2345-6789

電話番号変更

紹介文編集

紹介文 全角132文字以内でお願いいたします。改行は2回迄となります。 15 / 132

全国メンズエステランキングです

この内容で更新する

基本設定では

- ・メールアドレス
- ・ログインパスワード
- ・営業用電話番号
- ・店舗紹介文

以上、4点の変更が可能となっております。

その他の情報(営業時間・店舗住所など)の変更は info@esthe-ranking.jp にご依頼ください。

メールアドレスの変更は、「メールアドレス変更」をクリックしてください。

基本設定(メールアドレスの変更)へ

ログインパスワードの変更は、「パスワード変更」をクリックしてください。

基本設定(パスワード・電話番号の変更)へ

営業用電話番号の変更は、「電話番号変更」をクリックしてください。

基本設定(パスワード・電話番号の変更)へ

※店舗紹介文の推奨文字数は、**無料掲載は全角52文字、有料掲載は全角132文字**です。文字数をオーバーした場合は「…」で省略されます。

※変更後は必ず「この内容で更新する」をクリックしてください。

基本設定(メールアドレスの変更)

全国メンズエステランキング

全国メンズエステランキングサイト
メールアドレス変更
店舗情報管理

メールアドレス変更

戻る

店舗名
全国メンズエステランキング

新しいメールアドレス
受信可能なメールアドレス

メールアドレスの変更は、受信可能なアドレスであることを証明するために確認コードの入力が必須です。
メールアドレスの変更を保存する前に確認コードが記載されたメールを、新しいメールアドレスで受信してください。

確認コードを受信する

「新しいメールアドレス」に確認コードを通知するメッセージを送信しました。
確認コードは受信後、約30分間有効です。
メールをご確認の上、確認コードも入力して保存してください。
該当のメールが受信できないといった場合ににつきましては、全国メンズエステランキング事務局からのメールをブロックしている、送信したメッセージが受信トレイ以外のフォルダ(プロモーション等)に保存されている、入力したアドレスのタイプミス等のケースが考えられます。

確認コード

メールアドレスの変更を保存する

①新しいメールアドレスを入力してください。

※必ず**受取可能なメールアドレス**を設定してください。

②「**確認コードを受信する**」をクリックしてください。

※入力したメールアドレスに**確認コード**が届きます。

③**確認コード**を入力してください。

④「**メールアドレスの変更を保存する**」をクリックしてください。

基本設定(パスワード・電話番号の変更)

パスワード変更

戻る

店舗名
全国メンズエステランキング

ログイン名
mensetheranking

新しいパスワード ●半角英数4文字以上

送信する前に必ず●をクリックして文字の間違いが無いことを確認してください

変更内容を送信

パスワード変更

- ①新しいパスワードを入力してください。
※半角英数4文字以上で入力してください。
- ②送信する前に必ず**可視化ボタン**をクリックして文字の間違いが無いことを確認してください。
- ③「**変更内容を送信**」をクリックしてください。

電話番号変更

戻る

店舗名
全国メンズエステランキング

現在の電話番号
01-2345-6789

新しい電話番号

半角数字と半角ハイフン(-)で入力

変更内容を送信

営業用電話番号変更

- ①新しい電話番号を入力してください。
※半角数字と半角ハイフンで入力してください。
- ②「**変更内容を送信**」をクリックしてください。

店舗様ホームページ内に記載のない電話番号への変更はできません。当サイトの情報を変更する前に、店舗様ホームページを最新の状態に更新してください。

店舗画像(ランキング部分の画像の変更)

「店舗画像」ではランキング部分の画像が変更できます。



※ランキング部分の画像とはこの部分の画像です。

- ① 「店舗画像」ページに移動してください。
- ② 「ファイルを選択」をクリックしてください。

※アップロード可能な画像ファイル形式は、**jpg、gif、png**です。画像容量は**3MB**まで、推奨画像サイズは、**横300px×縦300px**です。縦横比が異なる画像をアップロードした際は、正方形にリサイズされます。

- ③ 「アップロード」をクリックしてください。

※アップロードボタンを押すまで変更は完了いたしません。アップロード後、「**ファイルをアップロードしました**」のメッセージが表示されます。

※店舗画像は、管理者が承認後に変更されます。変更が承認された場合は変更されますが、非承認となった場合は、画像は変更されません。非承認となった画像は、当サイトの画像規定に該当する画像となりますので、修正後に再度お申込みください。画像規定は、アップロードボタンの下に記載しております。

全国メンズエステランキング | ログアウト | 店舗名検索

全国メンズエステランキングサイト

店舗画像変更

ランキング部分のサムネイル画像が変更できます。

HOME | お知らせ | よくある質問 | 管理画面利用方法 | 求人用管理画面

基本設定 | **店舗画像** | 割引情報編集 | 女性広告管理 | 出勤管理 | 動画管理 | IN/バー | キーワード確認 | 派遣エリア確認

画像変更をリクエストしました

店舗画像

求人用管理画面

現在の店舗画像

変更リクエスト中の画像

変更リクエストが承認されるまでお待ち下さい。
承認されましたら、画像は変更されますが、掲載不可となった場合は、不可となりました旨、こちらの管理画面と、ご登録のメールアドレスにてお伝えいたします。

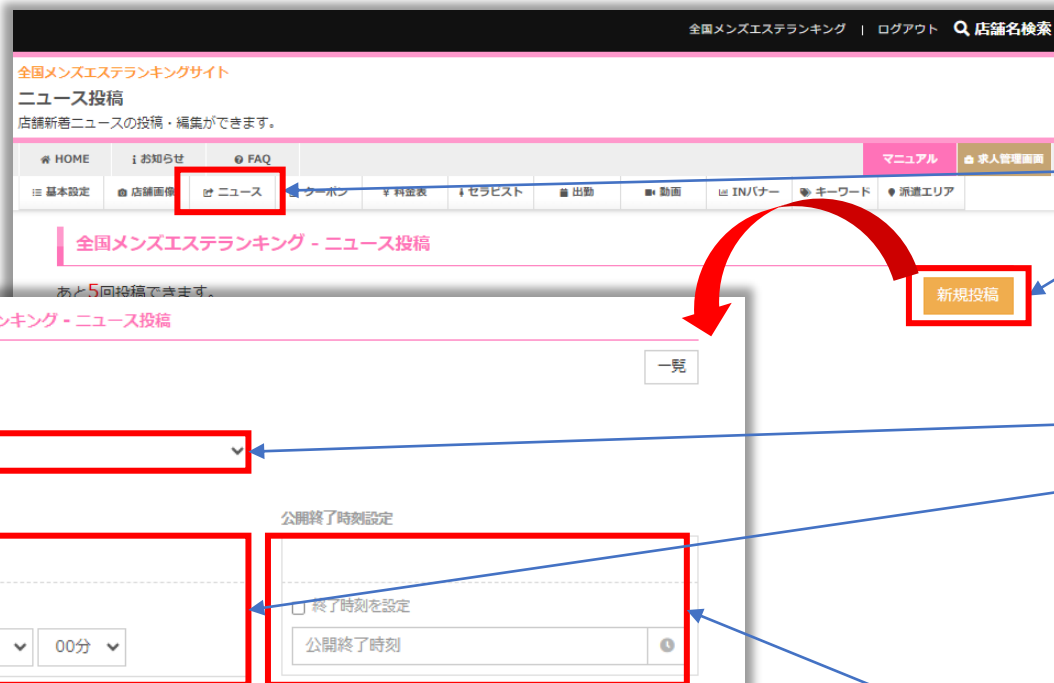
変更リクエストを削除

画像変更リクエスト

ファイルを選択 (選択されていません)

アップロード

ニュース編集①



「ニュース」ではニュースの投稿・編集ができます。
出勤速報やイベントなどのお知らせがある場合にご活用ください。

① 「ニュース」 ページに移動してください。

② 「新規投稿」 をクリックしてください。

- ・ 1日最大5回まで投稿できます。投稿回数は午前6時にリセットされます。
- ・ 最新の投稿5件までが店舗詳細画面に表示されます。
- ・ 最新の投稿1件のみがエリア画面に表示されます。(有料掲載店舗のみ)

③ 「ニュース種別」 を選択してください。

④ 「公開開始時刻」 を設定してください。

- ・ すぐに公開を選択して投稿すると、即時公開されます。
- ・ 開始時刻を設定すると、投稿時点では非公開となり、設定した開始時刻に公開されます。
- ・ 開始時刻は現在時刻から24時間以内で設定可能です。
- ・ 開始時刻は公開されるまでは変更可能ですが、一度公開されると変更できません。

⑤ 「公開終了時刻」 を設定してください。

- ・ 設定が必要な場合は「終了時刻を設定」にチェックを入れてください。
- ・ 終了時刻を設定すると、設定した終了時刻に非公開になります。

⑥ 「題名」「本文」 を設定してください。

⑦ 「画像」 を設定してください。

- ・ おおよそ1M未満のjpg,pngファイルのみ保存できます。
- ・ 画像を設定しなくてもニュースの投稿は可能です。

⑧ 「送信」 をクリックしてください。

ニュース編集②

全国メンズエステランキング | ログアウト 🔍 店舗名検索

全国メンズエステランキングサイト
ニュース投稿
店舗新着ニュースの投稿・編集ができます。

HOME お知らせ FAQ マニュアル 求人管理画面

基本設定 店舗画像 ニュース クーポン 料金表 セラピスト 出勤 動画 INバナー キーワード 派遣エリア

全国メンズエステランキング - ニュース投稿

本日のニュース投稿は終了しました。
1日最大5回まで投稿できます。投稿回数は午前6時にリセットされます。

ニュース編集	種別	作成	状態	削除
ニュース⑤	お知らせ	2024/01/15 15:15	公開中	削除
ニュース④	新人速報	2024/01/15 15:15	公開中	削除
ニュース③	出勤速報	2024/01/15 15:15	公開中	削除
ニュース②	イベント	2024/01/15 15:14	公開中	削除
ニュース①	割引情報	2024/01/15 15:14	公開中	削除

○投稿した**ニュースを編集**したい場合は、**記事の題名**をクリックしてください。

○投稿した**ニュースを削除**したい場合は、「**削除**」をクリックしてください。

投稿後1か月が経過したニュースは自動的に削除されます。

クーポン・割引情報編集(「割引情報」廃止までの移行期間について)

「クーポン」は旧来からある「割引情報」の代替機能です。

「割引情報」は廃止予定となっております。

下記に廃止までのスケジュール、および、その間のご利用方法について記載いたしましたので、ご確認ください。

■「割引情報」から「クーポン」への切り替え可能：2024年2月6日(火)～

「割引情報」の利用を継続するか、「クーポン」に切り替えるか、を選択することが可能です。

「クーポン」への切り替えにあたり、以下の点にご留意ください。

- ・「クーポン」と「割引情報」の両方を同時に利用することはできません。
- ・「クーポン」を登録・公開すると「割引情報」が「クーポン」に置き換わります。これに際して「割引情報」は使用不可となり、表示されなくなります。

一度「クーポン」を利用開始すると「割引情報」に戻すことはできませんので、ご注意ください。

■当サイト運営により「割引情報」から「クーポン」への書き換え開始：2024年4月25日(木)～

2024年4月25日(木)時点で「割引情報」を利用中の店舗様につきましては、当サイトにて順次「クーポン」または「NEWS」へ書き換えを行います。

また、当サイトによる書き換えは有料掲載中の店舗様に限らせていただきます。

有料掲載中の店舗様の書き換えがすべて終わった時点で、無料掲載中の店舗様の「割引情報」も廃止いたします。

ご自身でクーポンへの切り替えを実施したい店舗様は、2024年4月24日(水)までに「割引情報」から「クーポン」へ切り替えていただきますようお願いいたします。

なお、「クーポン」で実現できない割引形態の場合は、ニュース機能をご活用ください。

クーポン・割引情報編集(クーポン一覧画面)

「割引情報」では、旧機能「割引情報」と新機能「クーポン」が編集できます。

○「クーポン一覧」ページに移動してください。

■旧機能「割引情報」の編集

○「旧機能の「割引情報」を編集する」リンクをクリックしてください。

クーポン・割引情報編集(割引情報編集)へ

「割引情報」は2024年4月25日に廃止いたします。

■新旧機能「クーポン」の追加

○「新規追加」をクリックしてください。

クーポン・割引情報編集(クーポン追加画面・クーポン編集画面)へ

クーポンは最大5個まで登録できます。

■新旧機能「クーポン」の編集

○各クーポンのクーポン名または「編集」ボタンをクリックしてください。

クーポン・割引情報編集(クーポン追加画面・クーポン編集画面)へ

○クーポンを並び替えできます。

「#」列をドラッグ&ドロップ、または「並び替え」列にある上下ボタンで並び替えできます。並び替えしたら、保存ボタンを押して並び順を確定してください。

クーポン一覧の下部にて、公開しているクーポンの表示イメージなどを確認することができます。

■「クーポン」公開手順

一度「クーポン」を利用開始すると「割引情報」に戻すことはできませんので、ご注意ください。

①新規追加ボタンをクリックし、「クーポン」を登録します。

※この時点ではまだ旧機能の「割引情報」が表示されます。

※クーポンを1つでも登録すると「新機能のクーポンを公開する」ボタンが表示されます。

②「新機能のクーポンを公開する」ボタンをクリックします。(公開完了)

全国メンズエステランキング | ログアウト | 店舗名検索

全国メンズエステランキングサイト
クーポン編集
クーポンを追加・変更できます。

HOME | お知らせ | FAQ | マニュアル | 求人情報検索

基本設定 | 店舗画像 | ニュース | **割引情報** | 利用履歴 | セラピスト | 出勤 | 勤務 | IN/OUT | キーワード | 派遣エリア

クーポン一覧

旧機能の「割引情報」を編集する

※「割引情報」は2024年4月25日に廃止いたします。

新機能のクーポンを公開する

あと1個登録できます。
最大5個まで登録できます。

新規追加

保存

ドラッグ&ドロップ、または右側にある上下ボタンで並び順を変更できます。
並び順を変更したら、保存ボタンを押して並び順を確定してください。

クーポンを削除したい場合は、削除したいクーポンの「編集」ボタンをクリックし、クーポン編集画面内にある「削除」ボタンをクリックしてください。

#	クーポン名	状態	詳細	並び替え
1	テストクーポン①	公開	編集	並び替え
2	テストクーポン②	公開	編集	並び替え
3	テストクーポン③	公開	編集	並び替え
4	テストクーポン④	公開	編集	並び替え

クーポン・割引情報編集(クーポン追加画面・クーポン編集画面)

クーポンの設定項目

クーポン名

クーポンの題名になります。記入例：「ご新規割引クーポン」など

クーポンの適用対象コース

料金表で設定しているコースから、クーポン適用対象コースを設定できます。

クーポンの種類

4種類のクーポンを用意しています。
・「コース時間/料金の変更」は「クーポンの適用対象コース」で特定のコースを選択している場合にのみ選択できます。

入会金割引

指名料割引

料金表で設定している指名料から、クーポン適用対象指名料を設定できます。

クーポンの適用条件

「ご新規のお客様限定」と「リピートのお客様限定」は同時に選択できません。

クーポンの適用期間

クーポン紹介文

- クーポンの設定項目を入力したら「保存」ボタンをクリックしてください。
- 「非表示にする」を選択して保存すると、クーポンは非公開になります。
※「非表示にする」はクーポン編集画面でのみ表示されます。
- クーポンを削除したい場合は、「削除」ボタンをクリックしてください。
※「削除」ボタンはクーポン編集画面でのみ表示されます。

クーポン編集画面の場合、下部にて、クーポンの公開有無を問わず、表示イメージを確認することができます。

クーポン名
クーポンの題名になります。
記入例：「ご新規割引クーポン」「オープン記念クーポン」など

クーポンの内容
クーポンの適用対象コースを選択

オイルコース

クーポンの種類を選択*

コース時間/料金の変更
「〇分〇円⇒〇分〇円」と表示します。割引率（〇%OFF）も表示します。
「変更後、料金」が「対象の時間と料金」で選択したコースと同じ場合、割引率は表示されません。

対象の時間と料金* 変更後、時間* 変更後、料金*

120分 12000円 120 10000

円

コース料金の割引
「〇円引き」と表示します。

コース時間の追加
「プラス〇分追加」と表示します。

コース時間/料金以外のサービスのみ
入会金割引・指名料割引のみのクーポンを作成する場合はこちらを選択してください。

コース時間/料金以外のサービス

入会金

入会金割引

入会金マイナス

入会金無料

指名料

指名料割引

クーポンの適用対象指名料を選択

指名料

対象の指名料

指名料 1000円

指名料マイナス

指名料無料

クーポンの適用条件

ご新規のお客様限定 リピートのお客様限定

フリー限定

前日までの予約限定

！ クーポンを適用するための条件として当てはまるものがあれば選択してください。
その他に適用条件を設定したい場合は、クーポン紹介文にご記載ください。

クーポンの適用期間

掲載開始 掲載終了

2024/01/01 2024/01/31

無期限に掲載する

！ クーポン適用の期間を設定すると、設定した期間以外はクーポンが表示されません。
「無期限に掲載する」を選択している場合、常にクーポンが表示されます。
クーポン適用の期間は、クーポンを作成した後も編集できます。

2024年1月1日から2024年1月31日までクーポンが公開されます。

クーポン紹介文

テストクーポン①の紹介文です

保存

非表示にする

削除

クーポン・割引情報編集(割引情報編集)

全国メンズエステランキング | ログアウト 🔍 店舗名検索

全国メンズエステランキングサイト

基本設定
メールアドレス・パスワード・紹介文が更新できます。

HOME お知らせ FAQ マニュアル 求人管理画面

基本設定 店舗画像 ニュース 割引情報 料金表 セラピスト 出勤 動画 IN/バー キーワード 派遣エリア

割引情報編集

割引開始 2023/07/31 ~ 割引終了 2023/07/31

常に割引

i 割引期間を設定する場合は「常に割引」のチェックを外してください。割引期間が終了すると割引情報は表示されなくなります。

✔ 「常に割引」にチェックが入っているため、割引情報は永続的に公開されます。

割引情報

B I U S 14 A - ≡

この内容で更新する

①「割引期間」を設定してください。

※割引期間を設定するには、割引開始日と割引終了日を設定し、「常に割引」のチェックマークを外してください。割引期間を設定しない場合は、チェックを入れたままにしてください。割引期間を設定すると、割引情報に割引期間が表示され、割引終了日を過ぎると、割引情報が表示されなくなります。

②「割引情報」を入力してください。

※割引情報は、文字の装飾や画像の挿入などが可能です。エディタに予め設定されている装飾のみが可能です。(htmlタグは使用できません)

③「この内容で更新する」をクリックしてください。

※更新ボタンをクリックするまで、変更は反映されません。

料金表編集①

全国メンズエステランキング | ログアウト 🔍 店舗名検索

全国メンズエステランキングサイト

料金表編集

料金表の登録・編集・削除ができます。

HOME | お知らせ | FAQ | マニュアル | 求人管理画面

基本設定 | 店舗管理 | ニュース | 割引情報 | **料金表** | 予約管理 | 動画 | IN/バー | キーワード | 派遣エリア

料金表編集

設定制限により変更ができない場合はこちらからお問い合わせください。

お問い合わせページ

【重要】料金システムを編集していただく際の注意点

料金システムを編集していただく場合、店舗様ホームページの料金システムと同一のものをご利用ください。

料金表追加

+ 入会金 + コース料金 + 延長 + 指名料 + オプション + 交通費 + その他

保存

ドラッグ&ドロップ、または右側にある上下ボタンで並び順を変更できます。

並び順を変更したら、保存ボタンを押して並び順を確定してください。

#	項目	設定	並び替え
1	テストコース①	設定	並び替え
2	テストコース②	設定	並び替え

「料金表編集」では料金表が変更できます。

○「料金表編集」ページに移動してください。

○各項目をクリックして料金表を追加できます。

「コース料金」をはじめ、「入会金」や「指名料」などの料金表を追加することができます。
「コース料金」は1つ以上設定されている必要があります。
「コース料金」以外は既に設定されている場合は追加できません。

○「設定」ボタンをクリックして料金表を編集できます。

料金表の編集画面に遷移します。
料金表を削除したい場合も「設定」をクリックしてください。

料金表編集②へ

○料金表を並び替えできます。

「#」列をドラッグ&ドロップ、または「並び替え」列にある上下ボタンで並び替えできます。
並び替えしたら、保存ボタンを押して並び順を確定してください。

料金表編集②

テストコース① 詳細設定

この料金表を削除する

保存

見出し

テストコース①

料金表説明文を入力してください (コース内容など)

この料金表全体を予約対象外

料金設定

+ここに一行追加

30 分 3000 円

備考を入力してください (コース内容など)

予約対象外 この行を削除する

+ここに一行追加

60 分 6000 円

備考を入力してください (コース内容など)

予約対象外 この行を削除する

+ここに一行追加

保存

○料金表情報の編集

料金表名 (コース名など) ・ 料金表説明文を編集できます。

○料金表全体の削除

「この料金表を削除する」にチェックを入れて保存ボタンをクリックしてください。

○行の追加

「+ここに一行追加」ボタンをクリックすると、クリックした場所に新しい行が追加されます。※入会金の場合は1行しか登録できません。

○行情報の編集

時間または項目名・金額・備考・予約対象外を編集できます。

高額なコースは店舗管理画面では登録できませんので、お問い合わせフォームにて変更をご依頼ください。

料金表編集③へ

○予約対象外の設定

この料金表全体を予約対象外または予約対象外にチェックを入れて保存すると、店舗詳細画面の料金表には表示されますが、予約機能では表示されなくなります。料金表全体を予約対象外にすることもできますし、行単位で予約対象外にすることもできます。※コース料金・オプションでのみ設定可能です。

予約機能 (利用開始までの手順) へ

○行の削除

「この行を削除する」にチェックを入れて保存ボタンをクリックしてください。

※保存ボタンをクリックするまで、変更は反映されません。

料金表編集③

全国メンズエステランキング | ログアウト | 店舗名検索

全国メンズエステランキングサイト

料金表編集

料金表の登録・編集・削除ができます。

HOME | お知らせ | よくある質問 | 管理画面利用方法 | 求人用管理画面

基本設定 | 店舗画像 | 割引情報 | 料金表 | 女性広告管理 | 出勤管理 | 動画管理 | INバー | キーワード確認

派遣エリア確認

料金表編集

設定制限により変更ができない場合はこちらからお問い合わせください。

お問い合わせページ

お問い合わせ

項目の後ろに * が付いている項目は、必須入力です

店舗データ変更の注意点

店舗ホームページの内容に沿って、当サイトの掲載内容を変更いたします。
掲載内容の変更が必要な場合は、店舗ホームページを最新の状態に更新のうえ、変更をお申込みください。

ご担当者名・店舗名 * Email *

お問い合わせ内容 *

料金表の変更を希望します。

店舗ホームページ
https://0000.jp/

入力内容を確認する

お問い合わせ

項目の後ろに * が付いている項目は、必須入力です

ご担当者名・店舗名 *
全国メンズエステランキング

Email *
testtest@testtest.jp

お問い合わせ内容 *
【店舗データの変更依頼】

料金表の変更を希望します。 店舗ホームページ https://0000.jp/

内容を修正する **この内容で送信する**

○お問い合わせする。

設定制限により変更ができない場合はこちらからお問い合わせください。
サイト管理者が店舗様ホームページの内容に沿って料金表を修正します。

①「お問い合わせページ」ボタンをクリックしてください。

②必要事項をご記入のうえ、「入力内容を確認する」ボタンをクリックしてください。

③入力内容をご確認のうえ、「この内容で送信する」ボタンをクリックしてください。

女性広告管理(セラピストの登録・編集)①

全国メンズエステランキング | ログアウト 🔍 店舗名検索

全国メンズエステランキングサイト

女性広告管理

最大300名まで女性の登録が可能です。1名につき画像3枚まで登録できます。

HOME | お知らせ | よくある質問 | 管理画面利用方法 | 求人用管理画面

基本設定 | 店舗画像 | 割引情報編集 | **女性広告管理** | 出勤管理 | 動画管理 | INバナー | キーワード確認 | 派遣エリア確認

女性広告管理

求人用管理画面

登録

現在 2名登録
最大300名まで登録できます (あと298名登録可能)

新規追加

優先順位	画像
1	まだ登録されていません。
2	まだ登録されていません。
3	まだ登録されていません。

名前 必須項目です

年齢 身長(cm)

3サイズ(cm) B W H

カップ数 選択してください ▼

お店からのコメント

お店のからのコメント...

セラピストのXアカウント

ユーザー名の@を除いた半角英数字と()5~15字

※セラピスト個人運営アカウントのみ、店舗総合アカウント等は不可。
※アカウント確認のため、1ツイートは必須となります。

この内容で保存

「女性広告管理」の機能、セラピストの登録・編集の説明です。

① 「女性広告管理」ページに移動してください。

② 「新規追加」をクリックしてください。

③ 「セラピスト情報」を入力してください。

※名前のみ必須項目です。店舗様オフィシャルホームページに掲載されているセラピストのみが登録可能です。漢字、かな、カナの違いでも登録不可となります。登録が不可となった場合、以下のエラー文が表示されます。お名前が合っているのに登録ができない場合は、info@esthe-ranking.jpまでお問い合わせください。

⚠ 店舗様ホームページ内で在籍確認が取れないため登録できません。セラピストのお名前に間違いがないかご確認ください。
※漢字、カナ、かな、全角半角の違いや前後にスペース等が入っていないかご確認ください。

④ 「この内容で保存」をクリックしてください。

※ボタンを押すまで、変更は反映されません。

女性広告管理 (セラピストの登録・編集) ②へ

女性広告管理(セラピストの登録・編集)②

参照 ファイルを選択してください

アップロード

優先順位	画像
1	まだ登録されていません。
2	まだ登録されていません。
3	まだ登録されていません。

名前 セラピスト①

年齢 20 身長(cm) 160

3サイズ(cm) 80 60 80

カップ数 A

お店からのコメント

セラピスト情報を保存すると、**画像アップロード画面**に推移します。画像は**最大3枚**登録が可能です。画像を登録しなかった場合は、no photoのイメージ画像が表示されます。

⑤「参照」をクリックしてください。

⑥「アップロード」をクリックしてください。

※画像の推奨サイズは、**横300px×縦450px**です。それよりも大きな画像は上記サイズにリサイズされます。

優先順位	画像	
1		削除
3		削除
2		削除

名前 セラピスト①

年齢 20 身長(cm) 160

3サイズ(cm) 80 60 80

カップ数 A

お店からのコメント

明るいセラピストです

セラピストのXアカウント

ユーザー名の@を除いた半角英数字と(_)5~15字

※セラピスト個人運営アカウントのみ、店舗総合アカウント等は不可。
※アカウント確認のため、1ツイートは必須となります。

この内容で保存

セラピスト画像の表示順を変更することが可能です。

①画像を**ドラッグ&ドロップ**してください。

※画像の上でマウスの右クリックを押したまま上下に移動し、クリックを放すと並び替えできます。

②「**この内容で保存**」をクリックしてください。

※ボタンを押すまで、変更は反映されません。

女性広告管理(おすすめセラピストの変更)

おすすめセラピストは1名設定できます。

今月のおすすめセラピスト変更可能回数は残り 5 回です。

#	女性広告	画像1	画像2	画像3	名前		一括削除
1	<input checked="" type="checkbox"/> 23/04/19 15:09:00				セラピスト①	> 非公開 編集 削除	
2	<input type="checkbox"/>				セラピスト②	> 非公開 編集 削除	<input type="checkbox"/>
3	<input type="checkbox"/>				セラピスト③	> 非公開 編集 削除	<input type="checkbox"/>

保存する

保存する

以下、おすすめセラピストの変更方法をご説明いたします。

① 「**チェックボックス**」で指定してください。

※変更先のセラピストにチェックを入れ、変更前のセラピストのチェックを外してください。表示されている日時は、設定した日時です。
おすすめセラピストに設定されている女性には、「**ad**」のマークが付きます。

② 「**保存する**」をクリックしてください。

※保存ボタンを押すまで、変更は反映されません。

有料掲載をご利用の店舗様には、「**おすすめセラピスト**」枠が1枠付随しております。
おすすめセラピストとは、以下の部分に表示される女性広告枠です。



おすすめセラピストは、**1枠につき5回/月、変更が可能**です。日付の新しいセラピストから上位に表示される仕様となっております。また、おすすめセラピストに指定された女性は、**セラピストランキング** (<https://www.esthe-ranking.jp/girlsranking/>) にも表示されます。
おすすめセラピストに指定した日から7日間、**NEWマーク**が付与されます。

※おすすめセラピストは、管理者が承認後に変更されます。変更が承認された場合は変更されますが、非承認となった場合は変更されません。非承認となった画像は、当サイトの画像規定に該当する画像となりますので、修正後に再度お申込みください。
画像規定は、ページ内の「掲載不可の画像について」をご確認ください。

女性広告管理(セラピストの並び順変更・削除・編集・非表示)

おすすめセラピストは1名設定できます。
今月のおすすめセラピスト変更可能回数は残り5回です。

#	女性広告	画像1	画像2	画像3	名前	一括削除
1	<input checked="" type="checkbox"/> 23/04/19 15:09:00				セラピスト①	<input type="checkbox"/>
2	<input type="checkbox"/>				セラピスト②	<input checked="" type="checkbox"/>
3	<input type="checkbox"/>				セラピスト③	<input checked="" type="checkbox"/>

選択したセラピストを一括削除する

選択したセラピストを一括削除する

■セラピストの削除・非公開

セラピストを削除する場合は、「**削除**」ボタンで削除できます。また、右部のチェックボックスにチェックをし「**選択したセラピストを一括削除**」ボタンで一括削除ができます。
更に、「**非公開**」ボタンでデータは削除せず、一時的に表示させないようにすることも可能です。

■セラピストの編集

セラピストの編集は、「**編集**」ボタンで編集ページに推移します。変更方法は、セラピストの登録と同様です。

おすすめセラピストは1名設定できます。
今月のおすすめセラピスト変更可能回数は残り5回です。

#	女性広告	画像1	画像2	画像3	名前	一括削除
1	<input checked="" type="checkbox"/> 23/04/19 15:09:00				セラピスト①	<input type="checkbox"/>
3	<input type="checkbox"/>				セラピスト③	<input type="checkbox"/>
2	<input type="checkbox"/>				セラピスト②	<input type="checkbox"/>

保存する

保存する

■セラピストの並び順変更

①列を**ドラッグ&ドロップ**してください。

※列の上でマウスの右クリックを押したまま上下に移動し、クリックを放すと並び替えできます。

②「**保存する**」をクリックしてください。

※ボタンを押すまで、変更は反映されません。

出勤スケジュール管理(出勤表の登録)

全国メンズエステランキング | ログアウト | 店舗名検索

全国メンズエステランキングサイト
出勤スケジュール
セラピストの出勤状況をリアルタイムで公開できます。30日後のスケジュールまで登録可能です。

HOME | お知らせ | よくある質問 | 管理画面利用方法 | 求人用管理画面
基本設定 | 店舗画像 | 割引情報編集 | 女性広告管理 | **出勤管理** | 動画管理 | INバナー | キーワード確認 | 派遣エリア確認

出勤スケジュール管理 | 求人用管理画面

2023年4月

日	月	火	水	木	金	土
						1
2	3	4	5	6	7	8
9	10	11	12	13	14	15
16	17	18	19	20	21	22
23	24	25	26	27	28	29
30						

本日 2023年4月19日の出勤表

出勤予定が未入力の日付は赤字で

#	セラピスト	状態(16:57現在)	時間未定	出勤開始時刻	出勤終了時刻	待機中設定
1	セラピスト①	出勤中 <input type="checkbox"/> 出勤解除	<input type="checkbox"/> 出勤時間未定	12:00 から 4/19 12:00:00	17:00 まで 4/19 17:00:00	待機開始
2	セラピスト②	出勤中 待機中 <input type="checkbox"/> 出勤解除	<input type="checkbox"/> 出勤時間未定	12:00 から 4/19 12:00:00	17:00 まで 4/19 17:00:00	待機終了
3	セラピスト③	出勤予定 <input type="checkbox"/> 出勤解除	<input type="checkbox"/> 出勤時間未定	17:00 から 4/19 17:00:00	02:00(26:00) まで 4/20 02:00:00	

「出勤管理」ではセラピストの出勤表の登録ができません。

①「出勤スケジュール管理」ページに移動してください。

②「日付」を指定してください。

※出勤表は、**30日先**まで設定が可能です。

③「出勤情報」を入力してください。

※出勤時間を入力してください。また出勤時間は未定で出勤予定になっているセラピストは、「**出勤時間未定**」にチェックを入れることで出勤表に表示させることができます。（出勤表の時間は「**要確認**」と表示されます。）

また、「**出勤解除**」にチェックを入れ、更新することで、出勤なしに変更できます。

④「保存する」をクリックしてください。

※更新ボタンを押すまで、変更は反映されません。

出勤スケジュール管理(待機設定)

本日 2023年4月19日の出勤表

保存する

#	セラピスト	状態(16:57現在)	時間未定	出勤開始時刻	出勤終了時刻	待機中設定
1	セラピスト①	出勤中 <input type="checkbox"/> 出勤解除	<input type="checkbox"/> 出勤時間未定	12:00 から 4/19 12:00:00	17:00 まで 4/19 17:00:00	待機開始
2	セラピスト②	出勤中 待機中 <input type="checkbox"/> 出勤解除	<input type="checkbox"/> 出勤時間未定	12:00 から 4/19 12:00:00	17:00 まで 4/19 17:00:00	待機終了
3	セラピスト③	出勤予定 <input type="checkbox"/> 出勤解除	<input type="checkbox"/> 出勤時間未定	17:00 から 4/19 17:00:00	02:00(26:00) まで 4/20 02:00:00	

保存する

現在出勤中のセラピストを待機中など、ページ上で表示させることができます。

■ 予め設定した出勤時刻になると、「待機開始」のピンクのボタンが表示されます。「待機開始」ボタンを押すと、セラピストのステータスが待機中になり、ボタンがグレーの「待機終了」になります。

在籍セラピスト

≡ 出勤表を見る

3名在籍

出勤中 待機中 今日出勤

No Photo
セラピスト① (20)
T160
B80(A)/W60/H80
◎ 12:00~17:00
☆キープする

No Photo
セラピスト② (20)
T160
B80(A)/W60/H80
◎ 12:00~17:00
☆キープする

No Photo
セラピスト③ (20)
T160
B80(A)/W60/H80
◎ 17:00~02:00
☆キープする

■ ステータスはこのように変わります。エリアの出勤セラピスト検索にも、待機中のセラピストを検索する機能もございますので、ぜひご活用ください。

予約機能(利用開始までの手順)



「予約管理」ではネット予約機能の設定や、お客様から受けた仮予約の管理ができます。

利用開始までの手順

- ① 「予約管理」 ページに移動してください。
- ② 「ネット予約利用を申請する」 ボタンをクリックしてください。

ネット予約利用状況が「申請中」に変わります。

○ネット予約利用申請から利用開始までについて
ネット予約利用申請をされますと、当サイトにて審査の上、承認いたします。承認完了後から、予約機能をご利用いただけるようになります。利用申請から承認作業まで3営業日ほど時間をいただく場合がございます。あらかじめご承知おきください。
当サイトの営業時間は、平日9:00～17:00となります。

※ネット予約利用申請の前にご利用条件を必ずご確認ください。

[予約機能（ご利用条件・注意点）へ](#)

③ ネット予約利用申請が承認されると、予約機能設定画面にて、「利用中」と「一時停止」が自由に切り替え可能になります。最初は「一時停止」の状態となりますので、店舗様が利用を開始したいタイミングで「利用中」に変更してください。

[予約機能（予約機能設定画面）へ](#)

予約機能(ご利用条件・注意点)

○ネット予約機能を利用する条件について

・営業用メールアドレスが登録されていること

基本設定より登録状況をご確認ください

・営業中であること

オープン前の場合は営業開始後にネット予約利用申請をしてください

・営業時間が登録されていること

登録されていない場合は、メールまたはお問い合わせフォームより営業時間の変更をご依頼ください。

・ネット予約機能で仮予約を受け付けた際に、速やかに対応する体制が整っていること

当サイトのネット予約機能を利用し、店舗様の営業時間内に仮予約を受け付けた場合は、**仮予約のステータスに対応中に変更し、お客様に対して1時間以内に折り返しのご連絡**をしていただく必要があります。営業時間外の場合は、翌営業日の営業開始後1時間以内にご対応ください。

仮予約のステータス変更方法は「予約機能（仮予約一覧画面）」をご覧ください。

予約機能（仮予約一覧画面）へ

大変申し訳ございませんが、上記体制の整っていない店舗様は、ネット予約機能の利用をお控えください。

ユーザーに快適にご利用いただくため、何卒ご協力いただきますよう、お願いいたします。

また、ネット予約利用開始後であっても、**仮予約ステータスの更新がない・お客様への折り返し連絡をしない等、仮予約の対応不良が頻発した場合、ネット予約機能を停止させていただく場合があります。**

ネット予約機能が停止されると、それまでに来ていた仮予約の情報の閲覧ができなくなりますので、あらかじめご了承ください。

○ご利用にあたっての注意点

・当サイトのネット予約機能はあくまで仮予約であり、ご予約確定の手続きについては、店舗様にご実施いただく必要がございます。仮予約の通知にはお客様の連絡先や予約内容が記載されておりますため、その情報を元に店舗様からお客様へ直接ご連絡いただき、ご対応くださいますようお願い申し上げます。

・ネット予約機能を利用する場合、料金表の「**入会金**」「**指名料**」「**コース料金**」「**オプション**」の**金額に数字以外の入力を認めません**。承認時に、ネット予約機能に適用するため、登録中の「**料金表**」「**クーポン**」を**一部修正・削除する場合がございます**。どうしても修正が難しい場合は、予約システムの利用を拒否させていただきます。あらかじめご了承ください。

※お客様からの仮予約を受け付けた際の手順は、「予約機能（お客様からの仮予約を受け付けた際の手順）」をご確認ください。

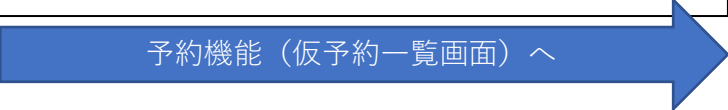
予約機能（お客様からの仮予約を受け付けた際の手順）へ

予約機能(メイン画面)



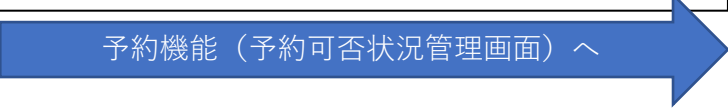
○仮予約一覧

お客様から受け付けた仮予約一覧の確認や、仮予約ステータスの変更ができます。
仮予約ステータスが「未確認」のまま一定時間が過ぎますと、お客様への折り返し連絡をしていないとみなし、ネット予約機能の利用を停止をさせていただくことがあります。



○予約可否状況管理

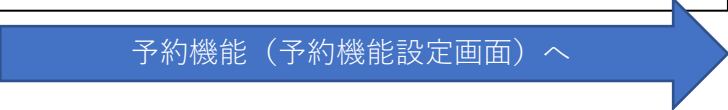
各セラピストの予約可否状況の設定ができます。



○予約機能設定

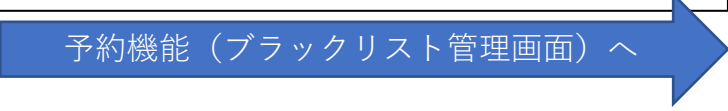
下記内容の設定が可能です。

- ・予約受付開始・終了時間
- ・フリー予約受付可否
- ・セラピスト不在時のフリー予約受付可否
- ・ネット予約機能の「利用中」と「一時停止」の切り替え
- ・店舗からお客様への連絡方法の設定



○ブラックリスト管理

ネット予約を受け付けたくない電話番号・メールアドレスを登録できます。



予約機能(予約機能設定画面)

≡ 予約管理

予約設定

① 予約開始時間・予約終了時間について

戻る

ネット予約機能のご利用

利用中 一時停止

ネット予約機能の「利用中」と「一時停止」は店舗様にてご自由に変更いただくことが可能です。
「一時停止」の状態から「利用中」に変更する際は、ネット予約機能利用申請時の審査を再度受ける必要がございません。

予約開始時間 12:00 ~ 予約終了時間 00:00

店舗営業時間：24H

指名なし予約

受け付ける 受け付けない

「受け付ける」に設定すると、セラピストを選択せずに指名なしで予約することが可能になります。

出勤セラピスト不在時の指名なし予約

受け付ける 受け付けない

「受け付ける」に設定すると、予約可能なセラピストが登録されていない時間帯でも指名なしで予約することが可能になります。

店舗からお客様への連絡方法

どちらでもよい メールのみ 電話のみ

「どちらでもよい」を設定すると、お客様が仮予約時に希望の連絡方法を選択できるようになります。
「メールのみ」「電話のみ」を設定すると、お客様の仮予約時に連絡方法を表示します。

この内容で更新する

ネット予約機能の「**利用中**」と「**一時停止**」は店舗様にてご自由に変更いただくことが可能です。
「一時停止」の状態から「利用中」に変更する際は、ネット予約機能利用申請時の審査を再度受ける必要がございません。

予約開始時間・予約終了時間を設定すると、ネット予約機能で予約可能なコマの範囲を設定できます。
予約開始時間・予約終了時間を設定しない場合、営業時間が予約可能なコマの範囲となります。

終了時間の間際では、料金表で設定しているコースの最低時間が予約できない状態のコマは、「**予約可**」で設定していても「**TEL**」と表示されます。

指名なし予約を「**受け付ける**」に設定すると、セラピストを選択せずにフリーで予約することが可能になります。

出勤セラピスト不在時の指名なし予約を「**受け付ける**」に設定すると、予約可能なセラピストが登録されていない時間帯でもフリーで予約することが可能になります。

店舗からお客様への連絡方法で「**どちらでもよい**」を設定すると、仮予約時に**お客様が希望の連絡方法を選択**できるようになります。「**メールのみ**」「**電話のみ**」を設定すると、仮予約時に**店舗希望の連絡方法として表示**します。

設定を変更したい場合は、「**この内容で更新する**」ボタンをクリックしてください。
※ボタンを押すまで、変更は反映されません。

予約機能(予約可否状況管理画面)

全国メンズエステランキング | ログアウト 🔍 店舗名検索

全国メンズエステランキングサイト

ネット予約
ネット予約の内容確認と設定をすることができます。

HOME お知らせ FAQ マニュアル 求人管理画面

基本設定 店舗画像 ニュース 割引情報 料金表 セラピスト **出勤** 予約管理 動画 IN/PAー キーワード 派遣エリア

予約可否状況管理

予約可否状況管理では、各セラピストの詳細な予約受付可否の設定ができません。

出勤スケジュール管理「出勤時間」を設定すると、予約可否状況管理では「予約可」として反映されます。また、「出勤時間未定」を設定すると、予約可否状況管理では終日「TEL」として反映されます。

出勤スケジュール管理の情報を反映後、予約可否状況管理にて予約可否状況を上書きすることが可能です。

#	セラピスト	詳細
1	セラピスト①	設定
2	セラピスト②	設定
3	セラピスト③	設定
4	セラピスト④	設定
5	セラピスト⑤	設定
6	セラピスト⑥	設定
7	セラピスト⑦	設定

予約可否状況管理では、各セラピストの予約可否状況の設定ができません。

予約可否状況管理では、出勤スケジュール管理で登録した内容が反映されます。そのため、予約可否状況管理を設定する前に、出勤スケジュール管理画面でセラピストの出勤状況を登録することをおすすめいたします。

出勤スケジュール管理「出勤時間」を設定すると、予約可否状況管理では「予約可」として反映されます。また、「出勤時間未定」を設定すると、予約可否状況管理では終日「TEL」として反映されます。

出勤スケジュール管理の情報を反映後、予約可否状況管理にて予約可否状況を上書きすることが可能です。

出勤スケジュール管理（出勤表の登録）へ

登録中のセラピスト一覧が表示されます

セラピストの予約可否状況を設定したい場合、「**設定**」ボタンをクリックしてください。

予約機能（セラピスト予約可否状況設定画面）へ

予約機能(セラピスト予約可否状況設定画面)

セラピスト① 予約時間設定

時間	2024-02-08	2024-02-09	2024-02-10	2024-02-11	2024-02-12	2024-02-13	2024-02-14
06:00	予約不可	予約不可	予約不可	予約不可	予約不可	予約不可	予約不可
06:30	予約不可	予約不可	予約不可	予約不可	予約不可	予約不可	予約不可
07:00	予約不可	予約不可	予約不可	予約不可	予約不可	予約不可	予約不可
07:30	予約不可	予約不可	予約不可	予約不可	予約不可	予約不可	予約不可
08:00	予約不可	TEL	予約不可	予約不可	予約不可	予約不可	予約不可
08:30	予約不可	予約可	予約不可	予約不可	予約不可	予約不可	予約不可
09:00	予約不可	成約済	予約不可	予約不可	予約不可	予約不可	予約不可
09:30	予約不可	成約済	予約不可	予約不可	予約不可	予約不可	予約不可
10:00	予約不可	予約可	予約不可	予約不可	予約不可	予約不可	予約不可
10:30	予約不可	予約可	予約不可	予約不可	予約不可	予約不可	予約不可
04:00	予約不可	予約不可	予約不可	予約不可	予約不可	予約不可	予約不可
04:30	予約不可	予約不可	予約不可	予約不可	予約不可	予約不可	予約不可
05:00	予約不可	予約不可	予約不可	予約不可	予約不可	予約不可	予約不可
05:30	予約不可	予約不可	予約不可	予約不可	予約不可	予約不可	予約不可

出勤スケジュールでの登録内容の反映

- ・出勤時間内は背景色がピンクで表示されます。
- ・「出勤時間未定」を設定している日は、終日背景色がピンクで表示されます。
- ・出勤時間内はデフォルトで「予約可」が表示されます。
- ・「出勤時間未定」を設定している日は、デフォルトで終日「TEL」が表示されます。

本日から2週間分の設定が可能となっています。

「前の週」「次の週」ボタンで週を変更できます。

日付・時間ごとのコマをクリックするとステータス（「予約可」「TEL」「成約済」「予約不可」）を変更することができます。

お客様が閲覧する画面での表示について

お客様が実際に閲覧する予約画面では下記内容も加味して予約可否状況が表示されます。

- ①現在時刻から2時間後までのコマは、「予約可」で設定していても「TEL」と表示されます。
- ②料金表で設定しているコースの最低時間が予約できない状態のコマは、「予約可」で設定していても「TEL」と表示されます。

コマのステータスを変更した場合は、必ず下部の「保存する」ボタンをクリックしてください。

※「保存する」ボタンをクリックするまで、変更は反映されません。

予約機能(仮予約一覧画面)

全国メンズエステランキング | ログアウト | 店舗名検索

全国メンズエステランキングサイト
ネット予約
ネット予約の内容確認と設定をすることができます。

HOME | お知らせ | FAQ | マニュアル | 求人管理画面

基本設定 | 店舗画像 | ニュース | 割引情報 | 料金表 | セラピスト | 出勤 | 予約管理 | 動画 | IN/バー | キーワード | 派遣エリア

未確認のネット予約が1件あります。
[予約管理]から内容を確認してください。

仮予約一覧

仮予約一覧では、ユーザーから受け付けた仮予約の一覧を確認できます。

注意事項

- 仮予約受付から店舗様に対応するまでの時間について
- 仮予約一覧について

戻る

未確認・対応中仮予約一覧

状態	ご予約日時	ご希望コース	コース時間	ご希望セラピスト	ご予約者様氏名	ご連絡日時	詳細
未確認	2024年2月9日(金) 10:00	オイルコース	60分 6,000円	セラピスト ①	テスト太郎	2024年2月8日 18:56	確認
対応中	2024年2月9日(金) 8:30	海軍コース	30分 3,000円	フリー	テスト次郎	2024年2月8日 18:58	確認

対応済み仮予約一覧 (3ヶ月以内のもの)

状態	ご予約日時	ご希望コース	コース時間	ご希望セラピスト	ご予約者様氏名	ご連絡日時	詳細
成約	2024年2月9日(金) 14:00	オイルコース	60分 6,000円	フリー	テスト三郎	2024年2月8日 18:59	確認

ブラックリストでの拒否一覧 (3ヶ月以内のもの)

状態	ご予約日時	ご希望コース	コース時間	ご希望セラピスト	ご予約者様氏名	ご連絡日時	詳細
拒否	2024年5月16日(木) 19:30	特別コース	90分 12,000円	セラピスト ①	テスト四郎	2024年5月16日 16:13	確認

仮予約一覧では、お客様から受け付けた仮予約一覧の確認や、仮予約ステータスの変更ができます。

仮予約一覧は、リアルタイムで更新されません。お手数ですが、**定期的に画面をリロードして最新の情報を表示してください。**

未確認・対応中仮予約一覧には「未確認」と「対応中」の仮予約情報が表示されます。

仮予約ステータスが「未確認」のまま一定時間が過ぎますと、お客様への折り返し連絡をしていないとみなし、ネット予約機能の利用を停止をさせていただきます。

対応済み仮予約一覧には「成約」「非成約」「キャンセル」の仮予約情報が表示されます。仮予約を受け付けてから3か月以内のもののみ表示されます。

ブラックリストでの拒否一覧にはブラックリストに登録された電話番号・メールアドレスからの仮予約情報が表示されます。仮予約を受け付けてから3か月以内のもののみ表示されます。

該当のお客様には「この店のネット予約はご利用いただけません」と表示され**仮予約は成立しておりませんので、折り返し連絡などの対応は不要**です。

「確認」ボタンをクリックすると、仮予約情報の詳細確認と仮予約ステータスの変更ができます。

予約機能 (仮予約詳細画面) >

予約機能(仮予約詳細画面)

全国メンズエステランキング | ログアウト | 店舗名検索

全国メンズエステランキングサイト

ネット予約

ネット予約の内容確認と設定をすることができます。

HOME | お知らせ | FAQ | マニュアル | 求人管理画面

基本設定 | 店舗画像 | ニュース | 割引情報 | 料金表 | セラピスト | 出勤 | 予約管理 | 動画 | INU(ナー) | キーワード

未確認のネット予約が1件あります。
[予約管理]から内容を確認してください。

予約機能

① ステータスの説明

現在のステータス：対応中

成約 (セラピストの予定を埋めない)

非成約

一覧へ戻る

下記内容で仮予約を受け付けましたので、ご確認ください。

お客様ご希望の連絡手段にて、折り返しご連絡をお願いいたします。

-----仮予約の内容-----

【ご利用者様情報】	
お名前:	テスト次郎
メールアドレス:	test@test.com
電話番号:	01234567890
ご希望の連絡方法:	電話
ご要望:	
【ご予約情報】	
ご予約日時:	2024年2月9日(金) 08:30
ご希望のセラピスト:	フリー
入会金:	1,000円
ご希望のコース:	30分: 3,000円
ご希望のオプション:	ディープリンパ: 1,000円 コスプレ: 1,000円 領収書を希望
【料金のお見積り】	合計 6,000円

※お見積額は当サイトで自動的に算出した見込み額です。
実際の料金は改めてお客様にお伝えください。

ご対応のほど、よろしくお願致します。

表示している仮予約の現在のステータスを確認できます。

※**ステータスの種類**は「ネット予約機能（お客様からの仮予約を受け付けたら）」をご確認ください

予約機能（お客様からの仮予約を受け付けた際の手順）へ

ステータス変更ボタンで仮予約のステータスを変更することができます。

仮予約の情報を表示します。

予約機能(ブラックリスト管理画面)

全国メンズエステランキング | ログアウト | 店舗名検索

全国メンズエステランキングサイト
ネット予約
ネット予約の内容確認と設定をすることができます。

HOME | お知らせ | FAQ | マニュアル | 求人募集

基本設定 | 店舗画像 | ニュース | 割引情報 | 料金表 | セラヒスト | 出勤 | 予約管理 | 動画 | IN/ナー | キーワード

ブラックリスト管理

使い方を確認 戻る

1件ずつ登録

メールまたは電話番号 1件追加

一括登録

一度での追加は100件以内です 一括追加

ブラックリスト一覧 登録日 新しい順

検索するメールまたは電話番号 検索 検索リセット

拒否連絡先	メモ	登録日	削除
test@test.com	<input type="text"/> 保存	2024/05/16 15:57	削除
09011111111	<input type="text"/> 保存	2024/05/16 15:57	削除

ブラックリストに登録された電話番号・メールアドレスから仮予約があった場合、該当のお客様には「この店のネット予約はご利用いただけません」と表示され、**仮予約は成立いたしません**。メールによる仮予約完了の通知もございません。ただし、仮予約の試行があった記録は残り、店舗管理画面の仮予約一覧下部に追加された「**ブラックリストでの拒否一覧（3ヶ月以内のもの）**」にて確認が可能です。（**折り返しの連絡などの対応は不要**です。）

1件ずつ登録

電話番号またはメールアドレスを入力し、「1件追加」ボタンをクリックしてください。メモを入力すると、電話番号またはメールアドレスに紐づけて保存できます。メモは登録後に編集することができます。電話番号およびメールアドレスは半角英数字で入力してください。

一括登録

電話番号とメールアドレスを複数件まとめて登録できます。登録したい電話番号およびメールアドレスを1件ずつ改行して入力し、「一括追加」ボタンを押してください。一括登録ではメモを登録できませんので、電話番号およびメールアドレスを登録した後にメモを編集してください。電話番号およびメールアドレスの形式になっていない行が含まれる場合、その行は登録されません。すでに登録されている電話番号およびメールアドレスが含まれる場合、未登録の行のみ登録されます。一度に登録できるのは100行までです。電話番号およびメールアドレスは半角英数字で入力してください。

ブラックリスト一覧

メモの編集

メモを編集することができます。編集したら必ず「保存」ボタンをクリックしてください。

並び替え

「拒否連絡先降順」「拒否連絡先昇順」「登録日新しい順」「登録日古い順」で並び替えが可能です。

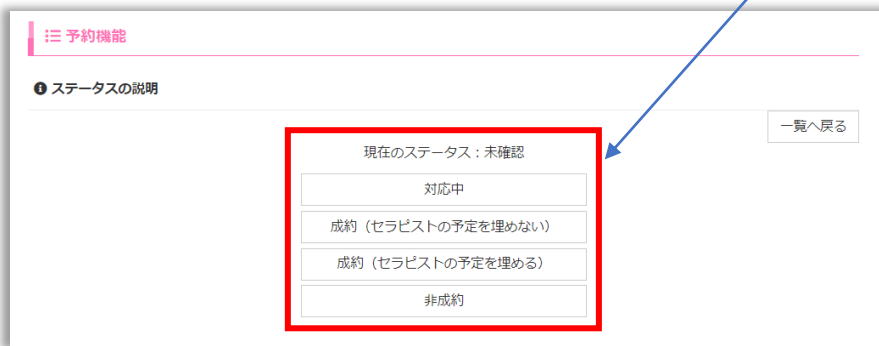
検索機能

予約機能(お客様からの仮予約を受け付けた際の手順)

仮予約一覧画面



仮予約詳細画面



お客様からの仮予約を受け付けた際の手順

- ①登録している営業用メールアドレスに予約情報が記載されたメールが送信されますのでご確認ください。
- ②店舗管理画面ではお知らせが表示され、予約管理タブが強調表示されます。
- ③仮予約一覧に、受け付けた仮予約が表示されます。「確認」ボタンをクリックしてください。
- ④仮予約の詳細情報をご確認のうえ、お客様に直接ご連絡をお願いいたします。
- ⑤お客様とのやりとりの結果によって、仮予約のステータスをご変更ください。

○ステータスの種類

【対応中】

お客様と連絡が取れた後、追加で連絡を取る必要があるなど、保留中の場合にご設定ください。設定後に、「成約」「非成約」へ変更することが可能です。

【成約 (セラピストの予定を埋めない)】

仮予約の施術時間をセラピスト予約可否状況に反映しないため、予約システム上から二重に予約が入る可能性があります。予約管理を独自で行っている場合等にご選択ください。

【成約 (セラピストの予定を埋める)】

仮予約の施術時間を予約済みとしてセラピスト予約可否状況に反映し、ユーザーが新たに予約できない状態にします。ダブルブッキング防止にご活用下さい。
なお、セラピスト予約可否状況を直接設定することも可能となり、施術時間前後に予約受付不可時間の設定等も可能です。

【非成約】

お客様と連絡が取れて、本予約に至らなかった場合にご設定ください。
また、お客様への連絡を試みたが、どうしても連絡が取れない場合にご設定ください。

【キャンセル】

成約後に、お客様都合のキャンセルや、来店がなかった場合 (連絡のないキャンセル) などにご設定ください。

ステータスが「未確認」のまま一定時間が過ぎますと、お客様への折り返し連絡をしていないとみなし、ネット予約機能の利用を停止をさせていただきます。

予約機能 (予約可否状況管理画面) >

セラピスト動画の管理①



「動画管理」ではセラピストの動画を登録できます。

- ① 「動画管理」 ページに移動してください。
- ② 「動画を送る」 をクリックしてください。
- ③ 「ファイルを選択」 をクリックしてください。
- ④ 「アップロード」 をクリックしてください。

動画の加工について要望がある場合は通信欄よりご連絡ください。

※拡張子が「mp4,mov,mpg,mpeg」のファイルをアップロードできます。また、ファイルサイズの目安は約**50メガ**で、このサイズを大きく超えるとアップロードできません。

動画の受付完了です。当サイトで動画の審査、字幕の設定を行いますのでしばらくお待ちください。完了まで最大で1週間程度を要しますのでご了承ください。
送った動画を取り下げたい場合は、「承認前の動画を取り下げる」ボタンを押してください。
※セラピスト動画は、管理者が承認後に公開が可能となります。



セラピスト動画の管理②

全国メンズエステランキング | ログアウト | 店舗名検索

全国メンズエステランキングサイト
動画管理
セラピストの紹介動画をアップロードできます。

HOME | お知らせ | よくある質問 | 管理画面利用方法 | 求人用管理画面
基本設定 | 店舗画像 | 割引情報編集 | 女性広告管理 | 出動管理 | **動画管理** | IN/バー | キーワード検索 | 派遣エリア確認

公開可能な動画が1本あります。
[動画管理]から内容を確認してください。

動画管理 | 求人用管理画面

公開前の動画があります。内容を確認後、「公開する」ボタンで動画を公開してください

動画に関するご注意点(アップロードする前にお読み下さい)

#	セラピスト	動画	
1	セラピスト①		公開する
2	セラピスト②		動画を送る
3	セラピスト③		

セラピスト動画

サムネイル画像指定
0 秒目

公開する

※審査、字幕の設定が完了しましたら、管理画面に通知が届きます。

①「**動画管理**」ページに移動してください。

※公開可能な動画（承認済みの動画）がある場合、赤く表示されます。

②「**公開する**」をクリックしてください。

③動画を確認してください。

動画の内容を確認し、字幕、お名前等に間違いがないか確認してください。

④サムネイルの画像を指定してください。

動画のサムネイル画像を設定いただけます。サムネイル画像とは動画一覧のページやセラピストページに表示される画像で、サムネイル画像をクリックすることにより動画が再生できます。
サムネイル画像の設定は、シークバーまたはサムネイル画像指定の秒数にて設定が可能です。
秒数は上下の↑↓でもコマ送りできます。

④「**公開する**」をクリックしてください。

※動画が公開されました。サムネイル画像はいつでも変更可能です。

INバナー(店舗様専用リンクコード)

全国メンズエステランキング | ログアウト Q 店舗名検索

全国メンズエステランキングサイト

INバナー

店舗様から当サイトへのリンク情報です。店舗様専用URLにてリンクしていただくことにより、順位が上位になる可能性が高くなります。

HOME お知らせ よくある質問 管理画面利用方法 求人用管理画面

基本設定 店舗画像 割引情報編集 女性広告管理 出勤管理 動画管理 **INバナー** キーワード確認 派遣エリア確認

求人用管理画面

INバナー

バナー画像(池袋エリア)

クリックしてダウンロード (すぐにダウンロードが始まらない環境では、右クリックやロングタップで取得してください)

池袋 エリアのメンズエステ店をランキング形式でご紹介!

全国のメンズエステ店をランキング形式でご紹介 全国メンズエステランキング

メンズエステランキング

バナーリンクHTML

横468px×縦60pxのバナーの場合

Copy

```
<a href="https://demo.esthe-ranking.jp/esthe-ranking/1cb0a916-683e-47f7-a15f-edec672357cc/" target="_blank"><br>池袋エリア メンズエステランキング</a >
```

池袋 エリアのメンズエステ店をランキング形式でご紹介!

池袋エリア メンズエステランキング

「INバナー」とは、店舗様ホームページに、当サイトへのリンクをご設置いただく際の、「店舗様専用リンクコード」を記載したページです。

店舗様専用リンクコードで当サイトへのリンクをご設置いただくことにより、順位が上昇しやすくなります。(※順位上昇をお約束するものではありません)

リンクのご設置は任意となりますので、ご設置可能な店舗様はぜひ、ご活用ください。

■ 「INバナー」 ページに移動してください。

■ バナーサイズは、「横468px×縦60px」、「横200px×縦40px」、「横88px×縦31px」の3種類をご用意しています。その他のサイズのリバナーをご希望の際は、info@esthe-ranking.jpまでご連絡ください。

■ バナーのHTMLソースを記載しています。コピー＆ペーストでご利用ください。リンク方法は店舗様のご都合の良い方法でご利用ください。

※リンクURLは必ず、店舗様専用リンクコードにてお願い致します。その他のリンクではランキングポイントが加算されません。

キーワード確認

全国メンズエステランキング | ログアウト Q 店舗名検索

全国メンズエステランキングサイト

キーワード確認

店舗様の関連キーワードを確認できます。

HOME お知らせ よくある質問 管理画面利用方法 求人用管理画面

基本設定 店舗画像 割引情報編集 女性広告管理 出勤管理 動画管理 INバナー Q キーワード確認 派遣エリア確認

Q キーワード確認

求人用管理画面

① 適用中のキーワードで検索された際に店舗様の情報が表示されます。キーワード適用外のリスト中に、店舗様に該当するキーワードがあれば、info@esthe-ranking.jpまでご連絡ください。
※キーワードの設定は原則、店舗様オフィシャルホームページの情報に則って適用いたします。オフィシャルホームページで確認が取れないサービスは適用できませんのでご了承ください。

キーワード適用中

オイルマッサージ

キーワード適用外

アロママッサージ リンパマッサージ 韓国式マッサージ 中国式マッサージ 台湾式マッサージ
タイ式マッサージ ロミロミマッサージ パウダーマッサージ ヘッドマッサージ リフレクソロジー
足裏マッサージ 洗体エステ (泡洗体) ホイップマッサージ ホットオイル ホットストーン
フェイシャル ストレッチ アカスリ ディープリンパ ジャップカサイ 逆マッサージ (逆エステ)
男の潮吹き メイドリフレ Wセラピスト (3P) M性感 前立腺マッサージ オナクラ フェラチオ
キス ソフトタッチ 耳かき コスプレ 添い寝 エネマグラ オナホール・テング 脱毛 混浴
デート・お散歩 仮眠 ワンルーム型 完全個室 24時間営業 人妻専門 熟女専門 10代専門
キャッシュレス決済 領収書発行

「キーワード確認」ページでは、店舗様に紐づいたキーワードをご確認いただけます。

適用されたキーワードは、各エリアに設置されている「キーワードで絞込む」機能で検索した際に表示されます。キーワードの適用は原則、店舗様が行っているサービスや業態、システムなど、オフィシャルホームページ内で確認されたキーワードのみが適用されます。相応しくないキーワードが適用されている、または相応しいキーワードが適用外になっている場合は、info@esthe-ranking.jpまでご連絡ください。

■ 「キーワード確認」ページに移動してください。

■ 「キーワード適用中」に表示されているキーワードが、現在店舗様に紐づいているキーワードです。

■ 「キーワード適用外」でグレーアウトされているキーワードは、店舗様に紐づいておりません。この中に、相応しいキーワードがある場合は、ご連絡ください。

派遣エリア確認 ※出張型の店舗様のみ

全国メンズエステランキング | ログアウト Q 店舗名検索

全国メンズエステランキングサイト

派遣エリア確認

店舗様の派遣可能なエリアを確認できます。

HOME お知らせ よくある質問 管理画面利用方法 求人用管理画面

基本設定 店舗画像 割引情報編集 女性広告管理 出勤管理 動画管理 INバナー Q キーワード確認 派遣エリア確認

派遣エリア確認

求人用管理画面

① 店舗様が派遣可能なエリアを表示しています。派遣エリアに誤りがある場合は、info@esthe-ranking.jpまでご連絡ください。
※派遣エリアの設定は原則、店舗様オフィシャルホームページの情報に則って適用いたします。派遣可能エリアに設定可能な市区町村は、必ず出張可能なエリア（状況により派遣可能な市区町村などは不可）のみとさせていただきます。

出発拠点：豊島区

市区町村派遣可能エリア

東京

豊島区 交通費なし 千代田区 中央区 港区 新宿区 文京区 台東区 墨田区 江東区 品川区
目黒区 大田区 世田谷区 渋谷区 中野区 杉並区 北区 荒川区 板橋区 練馬区 足立区
葛飾区 江戸川区

「派遣エリア確認」ページでは、出張型の店舗様の派遣可能なエリアをご確認いただけます。

設定されたエリアは、当サイトのコンテンツである「派遣マッサージ簡単検索」機能で市区町村検索をした際に、可能エリアに設定されている店舗様が表示されるようになります。

派遣可能エリアの設定は、原則、**店舗様オフィシャルホームページの情報に則って**適用いたします。明確に確認ができない場合は適用されませんのでご了承ください。

以下は、適用可、不可の場合の例です。

[適用可の場合]

- ・東京23区全域出張可（23区全て適用されます）

[適用不可の場合]

- ・その他近郊/要問い合わせ

■ 「派遣エリア確認」ページに移動してください。

■ 「市区町村派遣可能エリア」に表示されている市区町村が設定されています。交通費無料の市区町村は「**交通費なし**」で表示されます。

求人情報管理画面

求人情報管理画面ではメンズエステワーク스에掲載される情報を変更することができます。求人情報管理画面で編集できない項目の変更はinfo@esthe-ranking.jpにご依頼ください。

① 「求人用管理画面」 ページに移動

② 変更したい項目を入力する

③ 「この内容で更新する」 をクリック

※更新ボタンを押すまで、変更は反映されません。

